

# 中华医学会专科分会委员会委员信息填报指南

第一步：登陆中华医学会官方网站 [www.cma.org.cn](http://www.cma.org.cn)。



第二步：在“组织建设”栏目找到“组织管理系统”。



第三步：使用地方医学会下发的临时账号登录。



第四步：依次点击“组织管理”，“临时账号管理”，“委员信息补充及导出”并阅读说明。



第五步：将临时账号关联至被推荐人个人账号。

情况 1：“已有账号”：已经在中华医学会官网注册过账号的，直接填写个人账号完成关联。（已有帐号表示已经在中华医学会任意一项目业务中注册过，如：委员/青年委员/学组委员填报系统）



情况 2 “新注册账号”：未在中华医学会官网注册过账号的，点击“新注册用户”完成注册。

The screenshot shows the 'New Registration' (新注册账号) step of the registration process. The page title is '中华医学会 委员推荐平台' (China Medical Association Member Recommendation Platform). The left sidebar contains a navigation menu with options: '账号关联或注册' (Account Association or Registration), '基础信息填写' (Basic Information Filling), '基本资料填写' (Basic Information Filling), '学术资料填写' (Academic Information Filling), '证明材料上传' (Upload Supporting Documents), and '注册完成' (Registration Complete). The main content area is titled '第一步：注册账号' (Step 1: Register Account). It features a radio button for '已有账号' (Existing Account) and a selected radio button for '新注册账号' (New Registration Account), which is highlighted with a red box. Below this, there is a red text prompt: '推荐加入：医学教育分会第八届专科委员会' (Recommended to join: 8th Special Committee of the Medical Education Branch). The registration form includes fields for: '登录名' (Login Name) with a note '6-20个字符，请使用英文、小写字母、下划线，不区分大小写' (6-20 characters, use English, lowercase letters, and underscores, case-insensitive); '密码' (Password) with a note '6-20个字符，可使用英文、数字，区分大小写' (6-20 characters, use English and numbers, case-sensitive); '再次输入密码' (Re-enter Password); '真实姓名' (Real Name); '性别' (Gender) with radio buttons for '男' (Male) and '女' (Female); and '电子邮件' (Email) with a note '重要联系方式，忘记密码时，可凭此邮箱索取密码' (Important contact information, can be used to request password if forgotten). A '下一步' (Next Step) button is located at the bottom right. A '注意事项' (Notes) section on the left sidebar lists: '1、在用户注册时要认真填写用户注册信息。' and '2、用户在注册过程中请尽'.

第六步：按照步骤填写委员信息，导出推荐表（word 各省），并保存至本地电脑，打印后完成后续手续。



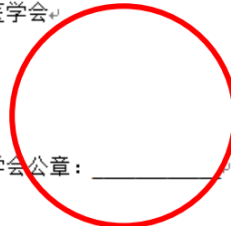
The screenshot shows the 'Self-completion' (自荐完成) step of the registration process. The page title is '中华医学会 委员推荐平台' (China Medical Association Member Recommendation Platform). The left sidebar contains a navigation menu with options: '账号关联或注册' (Account Association or Registration), '基础信息填写' (Basic Information Filling), '基本资料填写' (Basic Information Filling), '学术资料填写' (Academic Information Filling), '证明材料上传' (Upload Supporting Documents), and '注册完成' (Registration Complete). The main content area is titled '第六步：自荐完成' (Step 6: Self-completion). It features a red text prompt: '申请加入：医学教育分会第八届专科委员会' (Application to join: 8th Special Committee of the Medical Education Branch) and '填写完成!' (Filling complete!). Below this, there is a file selection field with a '选择文件' (Select File) button and the text '未选择任何文件' (No file selected). At the bottom, there are four buttons: '上一步' (Previous Step), '导出推荐表' (Export Recommendation Table), '上传推荐表扫描件' (Upload Recommendation Table Scan), and '关闭' (Close). A '注意事项' (Notes) section on the left sidebar lists: '1、在用户注册时要认真填写用户注册信息。' and '2、用户在注册过程中请尽'.

注 1：无特殊要求无须上传附件资料。

注 2：纸质表格后续手续包括“一签名、两盖章”

“一签名”：“申请人承诺”签名处完成签名。

“两盖章”：所在单位盖章，所属省级医学会盖章。

<p>我保证上述填报内容的真实性。如果被批准为专科委员会委员，我将认真遵守中华医学会和中华医学会医学教育分会的有关规定，积极参加医学教育分会和专科委员会的活动。</p> <p>申请人签字: </p> <p>时间:</p>		
<p>单位意见</p> <p></p> <p>单位盖章: _____</p> <p>年 月 日</p>	<p>江西省医学会</p> <p></p> <p>地方医学会公章: _____</p> <p>年 月 日</p>	<p>中华医学会专科分会常务委员会意见</p> <p>_____</p> <p>单位盖章: _____</p> <p>年 月 日</p>

第七步：将完成手续的纸质表格按照相关通知要求快递至中华医学会相关管理部门。

网报咨询电话：010-85158789